

1) Satışlar 2013'de 2012'ye göre 27.413.000 TL artmış  
Satışların maliyetinde de artış 32.901.000 TL olmuştur.  
Bunun sebebi nedir. Satışlardaki artıştan fazla  
satışların maliyeti artmıştır.

Genel Üretim Giderleri 61.467.951 TL den  
76.493.813 TL'ye çıkmıştır. 15.025.86  
TL.

Yaklaşık %24,4'lük bu artışın sebeplerini açıklarız.


Bu artışın kökenini dışardan diğer sebepler açıklarız.

2) Dönem körümüz satışlarımız artmasına rağmen artışın  
bunun neye bağlı olduğunu.

3) Dönem Vergi Giderleri kalemini açıklarız.  
2013 V.D. Kor 20.837.26 D. Vergi Gideri 2.854.285  
2012 " 22.133.770 " " 5.758.409.

Kurumlar Vergisi dışında Matrahla ilave konulan  
k. edilmeyen Giderlerin bu kadar olmasının sebebi nedir.  
Bu giderler nelerdir.

4) Ticari alacaklarımız 2012'de 1.111.853 TL,  
2013'te 14.339.766 TL artışın sebebi nedir.  
Satış, vade politikamızda bir değişiklik olmamış.  
%1300 artış olmuştur.

SM  Jüh K of

Ticari borçlarımız 4.745.666 TL'den  
42.334.145 TL' olmuştur bunun sebebi nedir %300'lük  
artış nedenlerini açıklar mısınız

5) Maddi Durum varlık alımı,

Yapılmakta olan yatırımlara 11.341.933 ilave  
nereye ne için yapılmıştır.

6) Finansmanlar Zullardan kredi önceki yılda  
184.571.385 Geri ödeme 211.001.700

bu yılda 173.624.857 Geri ödeme 174.312.578

değişiklik sebebi geçen yılki geri ödemelerin yükseklik  
sebepleri nelerdir.

Antalya şubemiz 07-6.2013'de ticari faaliyetleri.

4.k. kararı ile sonlandırılmıştır sebebi nedir, tekrar  
faaliyete geçirilmesi düşünülmüyor mu?


Tahakkuk etmemiş

7) İştirakimiz Jankes'in hasılatı 71.186.552

TL. D-karı 1.229.394 yükseklik hasılatı oranı %1,8

bunun arttırılması için çalışmalar var mı.

hüatalı kurum düşüklüğünün sebepleri nelerdir.



: sayı gün tarih


13.691.370 TL. alacak için karşılık ayırlanmıştır.  
Bu alacakların tahsili tamamen imkansız hale gelmiştir.

Geçmiş Yıl Zararımız 32.976.596 TL. görülmüştür.

Bu yıl denet net karı 10.128.203 TL. olarak mı  
değerlendirilerek düşülecek yoksa gelir tablosunda ki  
16.689.489 TL. mi dikkate alınacak

2014 yılına dairinden geçmiş yıllar zarar tutarımız  
nedir.


Han Demir



Bakanlık Temsilcisi  
M. Zafer Karakoyun




Toplantı Başkanı  
Jonathan Edward Ernst



Tutarak Yazmanı  
İsmail Bekkuş



04 Toplantıcı  
Sibel Kurtutun





1. Satılan mal maliyetindeki artış 32.902.007 TL'dir. Bu artışın 16.568.542 TL'si hammadde, malzeme ve ticari mallardan, 15.025.862 TL'si genel üretim giderlerinden, 1.051.415 TL'si direk işçilik giderlerinden, 286.188TL'si amortisman giderlerinden kaynaklanmaktadır. 2013 yılı ilk madde malzeme giderlerinin net satışlara oranı 2012 yılında olduğu gibi %58,8'dir.

2013 yılında üretim ve satış tonajı 2012 yılının %1 üzerinde gerçekleşmiştir. 2012(TL/₺=1,80) yılına göre 2013(TL/₺=1,89) yılında ortalama dolar kuru %5 artmıştır. 2013 yılı tüketici enflasyon oranı ise %7,4 olarak gerçekleşmiştir. Ayrıca 28.02.2013 tarihinde Türkiye Selüloz Kağıt ve Mamulleri İşçileri Sendikası ile Şirketimiz arasında süren 1. Dönem Toplu İş Sözleşmesi görüşmeleri anlaşma ile sonuçlanmış ve 30 ay süreli Toplu İş Sözleşmesi 01.01.2012 tarihinden geçerli olmak üzere yürürlüğe girmiştir. Anlaşma sonuçlarının detaylarını 28.02.2013 tarihli 1. Dönem Toplu İş Sözleşmesi Görüşmeleri Sonucu hakkındaki özel durum açıklamamızda bulabilirsiniz.

Tüm bunların etkisiyle 2012 yılına göre satılan mal maliyeti %9,9 artmıştır. Hammadde maliyetlerimizdeki artışlar satış fiyatlarımıza rekabet koşulları içerisinde aynı hızla yansıtılmamıştır.

2. 1. Soru için verilen açıklamalar bu soru için de geçerlidir. Bu açıklamalara ilave olarak uzak ülkelere gerçekleştirdiğimiz ihracat satışları ve yakıta gelen fiyat artışları nedenleriyle nakliye giderlerimiz de 933.211TL artış göstermiştir.
3. Dönem vergi gideri VUK hükümleri uyarınca hazırlanan gelir tablosu üzerinden hesaplanmaktadır.

VUK hükümlerine göre 2012 yılı net dönem karı 22.034.571TL ve 2013 yılı net dönem karı 10.128.203TL'dir. Vergi giderinin düşmesinin sebebi VUK hükümlerine göre hazırlanan gelir tablosundaki net dönem karı rakamının 2012 yılına göre düşük olmasıdır.(Bakınız Dipnot:31, sayfa 43)

2012 yılında 82.749 TL olan kanunen kabul edilmeyen giderler 2013 yılında 226.960 TL olarak gerçekleşmiştir. (Bakınız Dipnot:41, sayfa 49)

4. Satış vade politikalarımızda değişiklik olmamıştır. Ticari alacaklarımızdaki artış net satışlarımızdaki artışa paralel olarak artmıştır. Ticari borçlarımızdaki artış ise ilk madde malzeme giderlerimizdeki artışa paralel olarak gerçekleşmiştir.
5. Adana, Bursa, Çorlu, Çorum, Gebze, İzmir ve Edirne tesislerimizde 2013 yılında stratejik öngörüler, bakım, modernizasyon, maliyet düşürme ve iyileştirme, iş güvenliği ve çevre konuları kapsamında yapılan yatırım projelerinden oluşmaktadır.
6. 2013 yılında kısa vadeli borçlarımız 2012 yılına göre 696.139TL düşük ve alınan krediler de 2012 yılına göre 10.946.528TL düşüktür. Bilançodaki finansal borçlara baktığımızda 2012 yılında 31.724.314 TL olan değer 2013 yılında 31.028.175 TL'dir. Doğru işletme sermayesi yönetimi ile 2012 yılına göre kredi tutarında bir artış yaşanmamıştır.

Antalya tesisimizle ilgili değerlendirmelerimiz bölgedeki gelişmelere ve şirket stratejilerimize göre değerlendirilmektedir.

7. Dönkasan, işletmelerinde maliyet ve giderleri iyileştirmeye yönelik çalışmalar yapmaktadır. Rapordan da görüleceği üzere 2012 yılına göre karlılık önemli bir artış göstermiştir.

Şüpheli alacaklarımızın tahsili tamamen imkansız hale gelmemiştir. 2013 yılında geçmiş dönemde gider olarak yazılmış şüpheli alacaklarımızla ilgili olarak 931.993 TL tahsilat yapılmıştır

VUK hükümlerine uyarınca 31 Aralık 2013 tarihli özkaynak tablosunda (37.976.596) TL geçmiş yıl zararımız ve 10.128.203 TL net dönem karı bulunmaktadır. VUK hükümlerine göre 2014 yılına devreden geçmiş yıl zararımız (27.848.393) TL olmuştur.